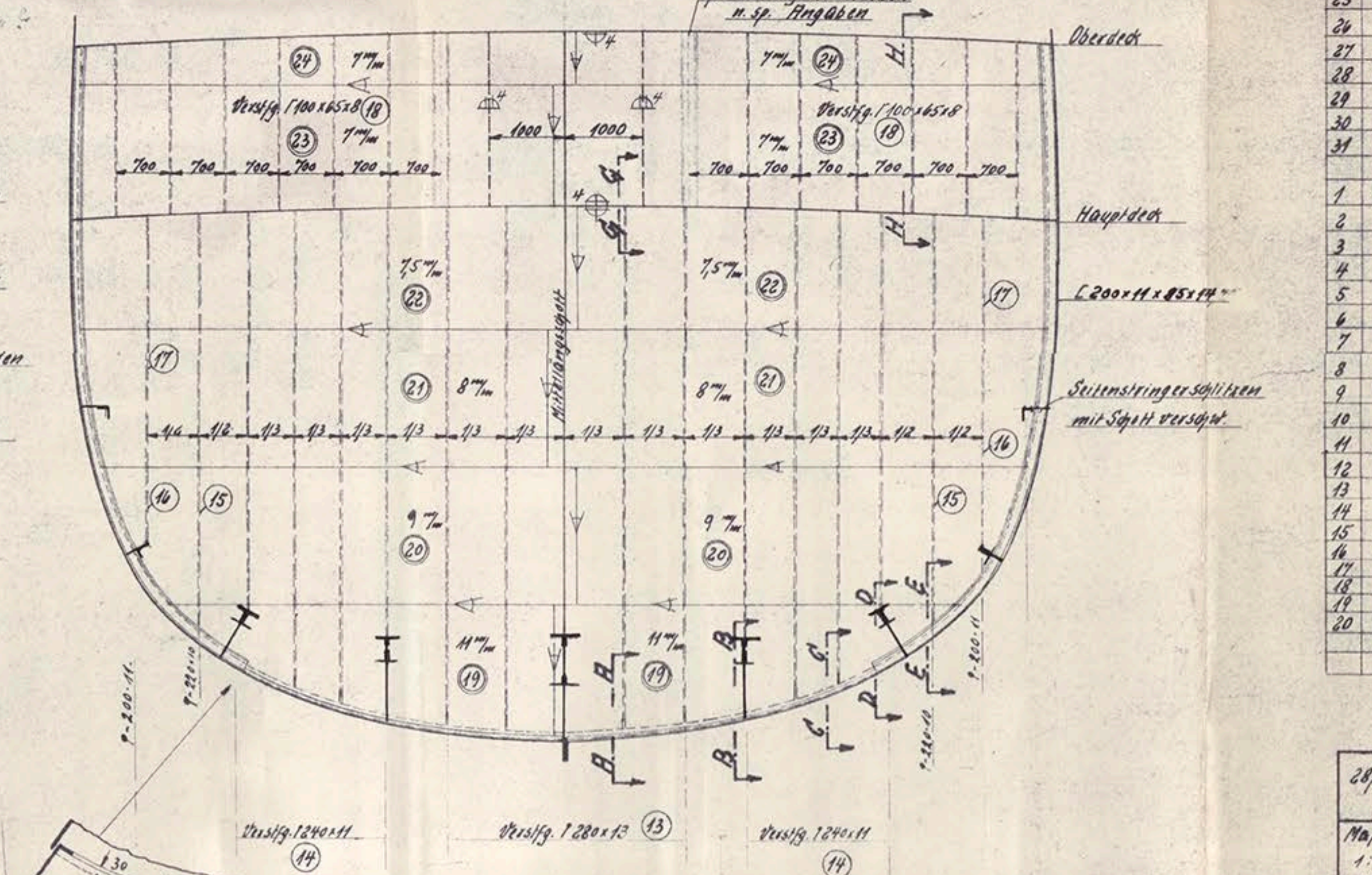
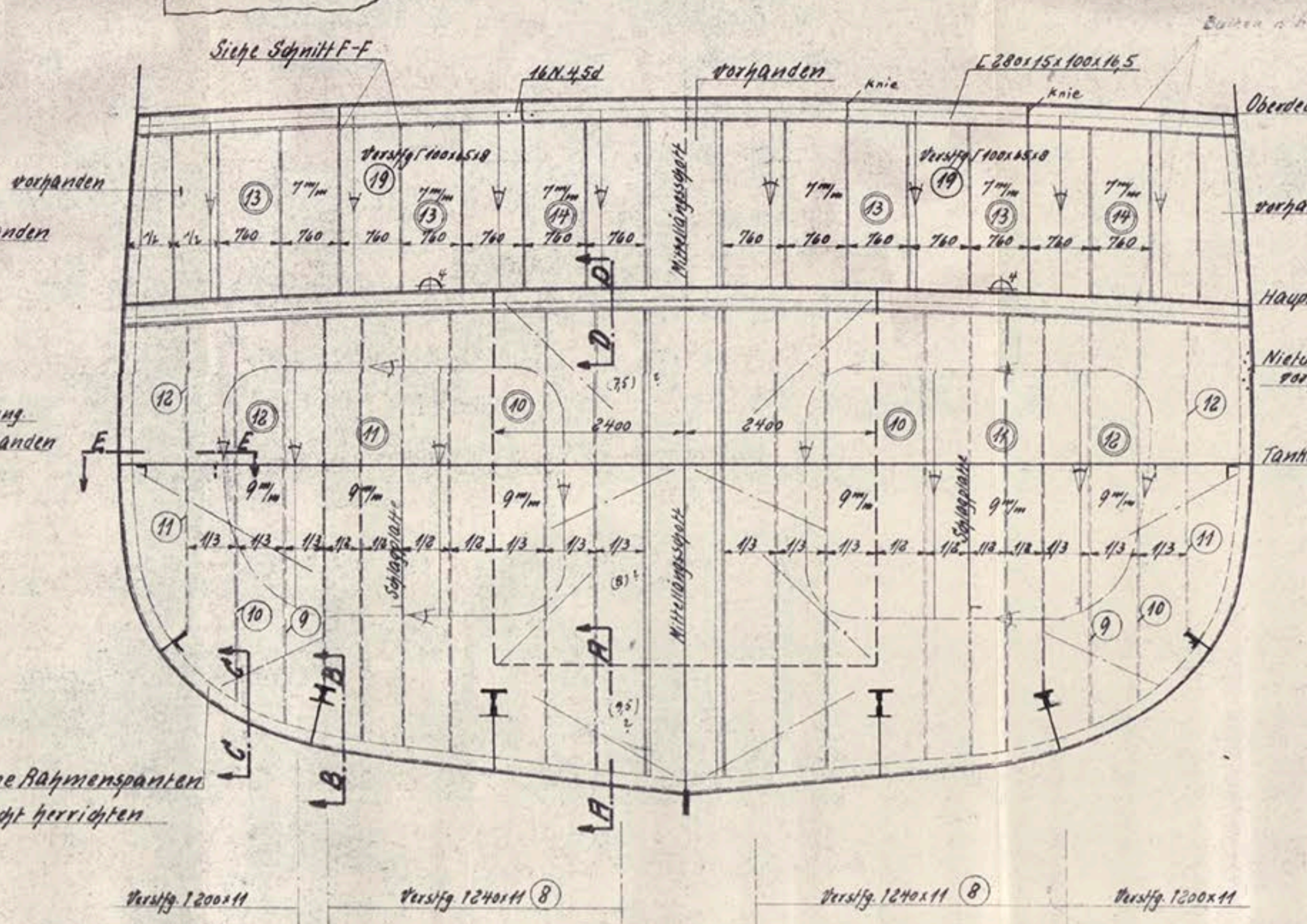
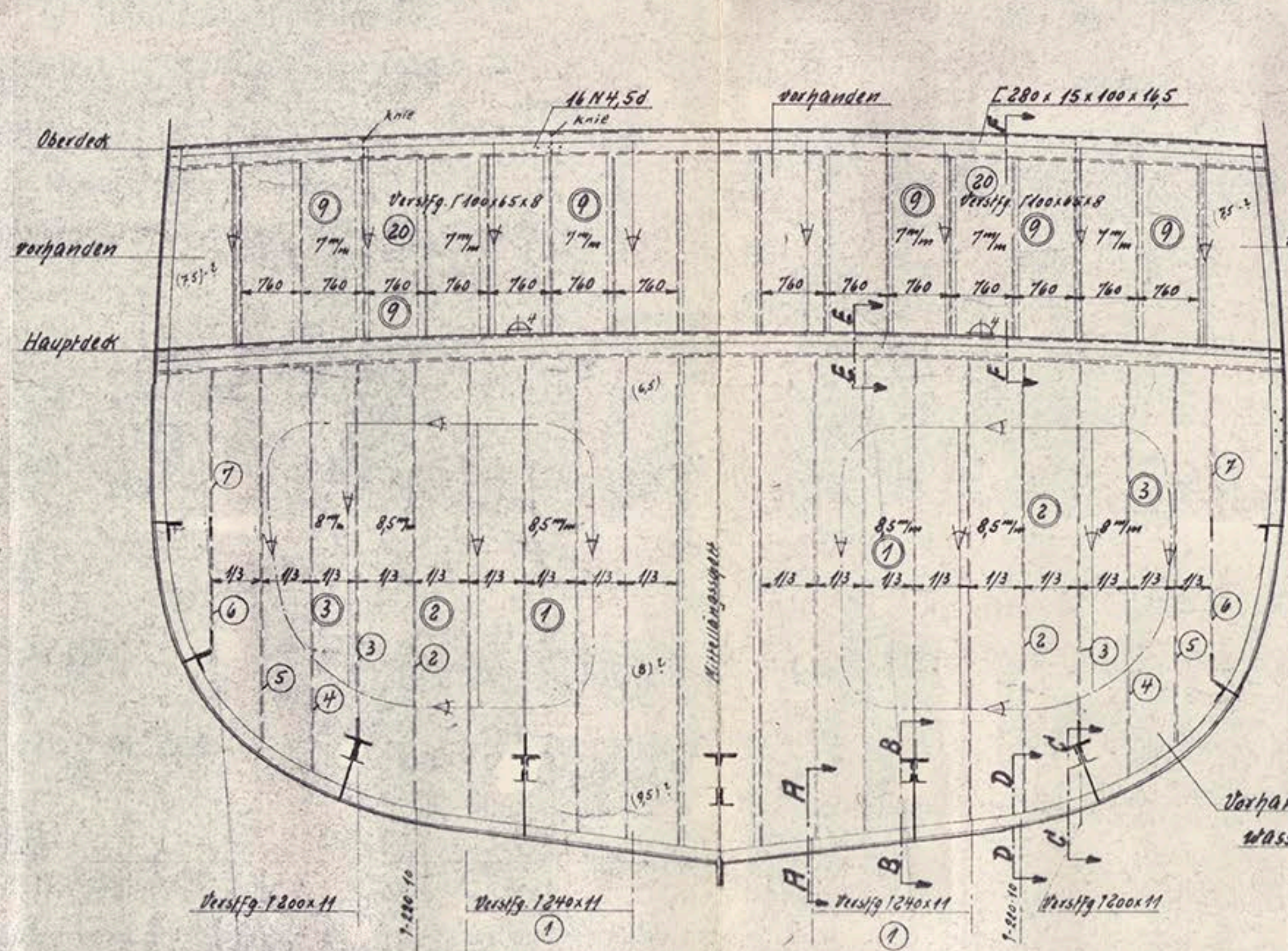


Pos.	Bauteil	Stk.	Abmessung	Genoht	Bestellung
1	Schott 46	2	3500 x 1400 x 8,5		054712 1x1700 x 1450 x 8,5
2		2	3500 x 1400 x 8,5		054712 1x1700 x 1450 x 8,5
3		2	3500 x 1400 x 8,5		054712 1x1700 x 1450 x 8,5
4		2	3500 x 1400 x 8,5		054712 1x1700 x 1450 x 8,5
5		2	3500 x 1400 x 8,5		054712 1x1700 x 1450 x 8,5
6		2	3500 x 1400 x 8,5		054712 1x1700 x 1450 x 8,5
7		2	3500 x 1400 x 8,5		054712 1x1700 x 1450 x 8,5
8		2	3500 x 1400 x 8,5		054712 1x1700 x 1450 x 8,5
9		2	3500 x 1400 x 8,5		054712 1x1700 x 1450 x 8,5
10		2	3500 x 1400 x 8,5		054712 1x1700 x 1450 x 8,5
11		2	3500 x 1400 x 8,5		054712 1x1700 x 1450 x 8,5
12		2	3500 x 1400 x 8,5		054712 1x1700 x 1450 x 8,5
13		2	3500 x 1400 x 8,5		054712 1x1700 x 1450 x 8,5
14		2	3500 x 1400 x 8,5		054712 1x1700 x 1450 x 8,5
15		2	3500 x 1400 x 8,5		054712 1x1700 x 1450 x 8,5
16		2	3500 x 1400 x 8,5		054712 1x1700 x 1450 x 8,5
17		2	3500 x 1400 x 8,5		054712 1x1700 x 1450 x 8,5
18		2	3500 x 1400 x 8,5		054712 1x1700 x 1450 x 8,5
19		2	3500 x 1400 x 8,5		054712 1x1700 x 1450 x 8,5
20		2	3500 x 1400 x 8,5		054712 1x1700 x 1450 x 8,5
21		2	3500 x 1400 x 8,5		054712 1x1700 x 1450 x 8,5
22		2	3500 x 1400 x 8,5		054712 1x1700 x 1450 x 8,5
23		2	3500 x 1400 x 8,5		054712 1x1700 x 1450 x 8,5
24		2	3500 x 1400 x 8,5		054712 1x1700 x 1450 x 8,5
25		2	3500 x 1400 x 8,5		054712 1x1700 x 1450 x 8,5
26		2	3500 x 1400 x 8,5		054712 1x1700 x 1450 x 8,5
27		2	3500 x 1400 x 8,5		054712 1x1700 x 1450 x 8,5
28		2	3500 x 1400 x 8,5		054712 1x1700 x 1450 x 8,5
29		2	3500 x 1400 x 8,5		054712 1x1700 x 1450 x 8,5
30		2	3500 x 1400 x 8,5		054712 1x1700 x 1450 x 8,5
31		2	3500 x 1400 x 8,5		054712 1x1700 x 1450 x 8,5



Pos.	Bauteil	Stk.	Abmessung	Genoht	Bestellung
1	Schott 46	2	3500 x 1400 x 8,5		054712 1x1700 x 1450 x 8,5
2		2	3500 x 1400 x 8,5		054712 1x1700 x 1450 x 8,5
3		2	3500 x 1400 x 8,5		054712 1x1700 x 1450 x 8,5
4		2	3500 x 1400 x 8,5		054712 1x1700 x 1450 x 8,5
5		2	3500 x 1400 x 8,5		054712 1x1700 x 1450 x 8,5
6		2	3500 x 1400 x 8,5		054712 1x1700 x 1450 x 8,5
7		2	3500 x 1400 x 8,5		054712 1x1700 x 1450 x 8,5
8		2	3500 x 1400 x 8,5		054712 1x1700 x 1450 x 8,5
9		2	3500 x 1400 x 8,5		054712 1x1700 x 1450 x 8,5
10		2	3500 x 1400 x 8,5		054712 1x1700 x 1450 x 8,5
11		2	3500 x 1400 x 8,5		054712 1x1700 x 1450 x 8,5
12		2	3500 x 1400 x 8,5		054712 1x1700 x 1450 x 8,5
13		2	3500 x 1400 x 8,5		054712 1x1700 x 1450 x 8,5
14		2	3500 x 1400 x 8,5		054712 1x1700 x 1450 x 8,5
15		2	3500 x 1400 x 8,5		054712 1x1700 x 1450 x 8,5
16		2	3500 x 1400 x 8,5		054712 1x1700 x 1450 x 8,5
17		2	3500 x 1400 x 8,5		054712 1x1700 x 1450 x 8,5
18		2	3500 x 1400 x 8,5		054712 1x1700 x 1450 x 8,5
19		2	3500 x 1400 x 8,5		054712 1x1700 x 1450 x 8,5
20		2	3500 x 1400 x 8,5		054712 1x1700 x 1450 x 8,5
21		2	3500 x 1400 x 8,5		054712 1x1700 x 1450 x 8,5
22		2	3500 x 1400 x 8,5		054712 1x1700 x 1450 x 8,5
23		2	3500 x 1400 x 8,5		054712 1x1700 x 1450 x 8,5
24		2	3500 x 1400 x 8,5		054712 1x1700 x 1450 x 8,5
25		2	3500 x 1400 x 8,5		054712 1x1700 x 1450 x 8,5
26		2	3500 x 1400 x 8,5		054712 1x1700 x 1450 x 8,5
27		2	3500 x 1400 x 8,5		054712 1x1700 x 1450 x 8,5
28		2	3500 x 1400 x 8,5		054712 1x1700 x 1450 x 8,5
29		2	3500 x 1400 x 8,5		054712 1x1700 x 1450 x 8,5
30		2	3500 x 1400 x 8,5		054712 1x1700 x 1450 x 8,5
31		2	3500 x 1400 x 8,5		054712 1x1700 x 1450 x 8,5

Howaldtswerke A. G. Kiel  
 Wasserdichte  
 Schotte 46, 84+117  
 BauNr. Passat  
 Zeichnung SKRB  
 Arb. Nr. 457 110/16  
 Für den Einbau ist die Örtlichkeit zu berücksichtigen