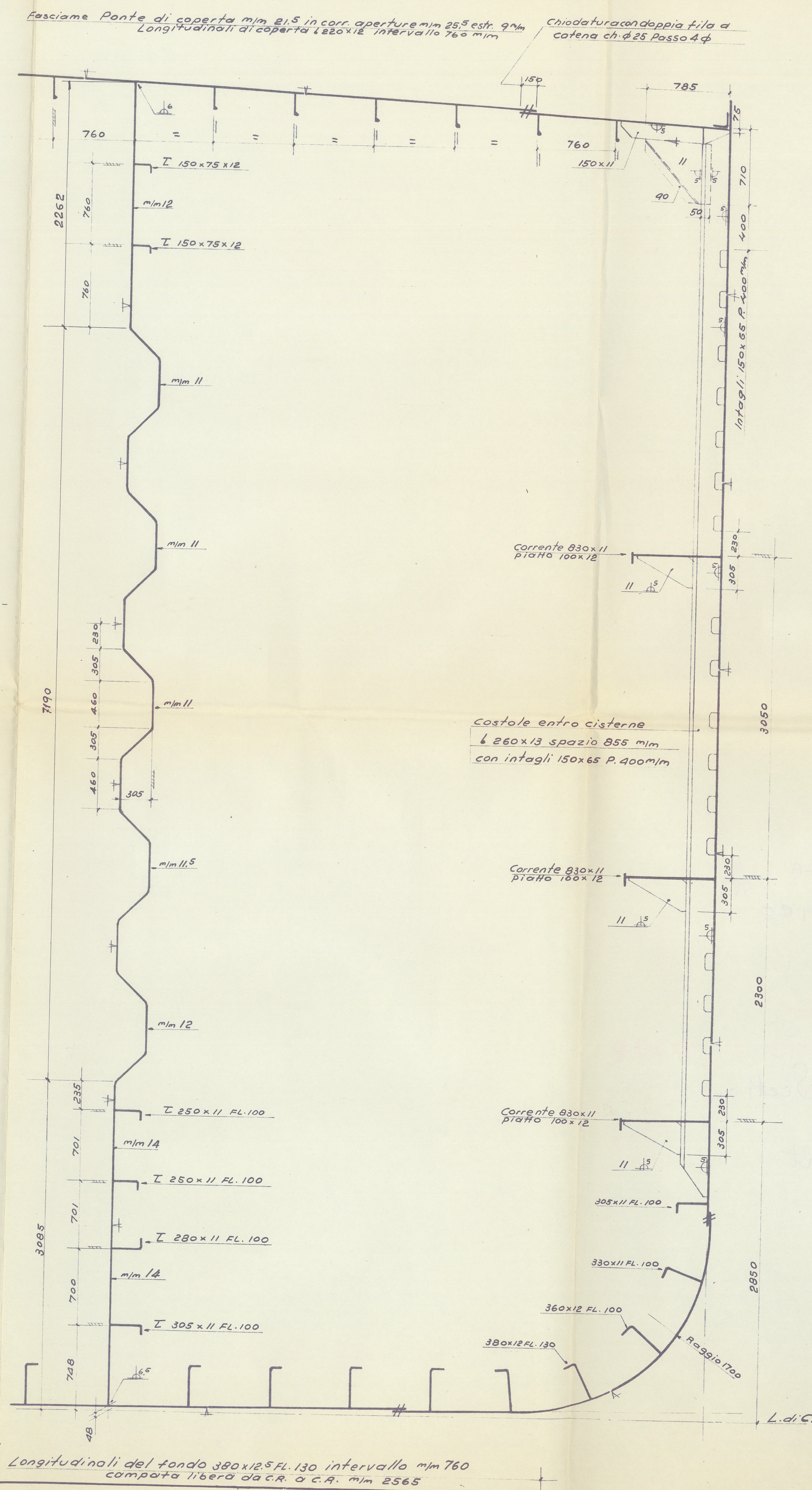


Vista da Poppa



Racciamo Ponte di coperta min 81,5 in corr aperture min 25° est. 97m

Longitudinali di coperta L 260x12 intervallo 760 mm

Chiodatura doppia filo a catena ch-Ø25 Passo 4φ

760
2262
760
760
min 12
T 150x75x12
min 11
T 150x75x12
min 11
min 11
460 | 305 | 260
460 | 305 | 260
305
min 11
min 11,5
min 12
305
701 | 235
701
701
700
708
48

T 250x11 FL 100
min 14
T 250x11 FL 100
T 280x11 FL 100
min 14
T 305x11 FL 100

3050
7190
3050
2300
2850

Corrente Ø30x11
Piatto 100x12
II 15°
305 | 230
305 | 230
305 | 230
305x11 FL 100
330x11 FL 100
360x12 FL 100
380x12 FL 130
Raggio 1700

Costole entro cisterne
L 260x13 spazio Ø55 mm
con intagli 150x65 P. 400mm

L.d.C.

Longitudinali del fondo 380x12 FL 130 intervallo min 760
compata libera da C.R. o C.A. min 2565

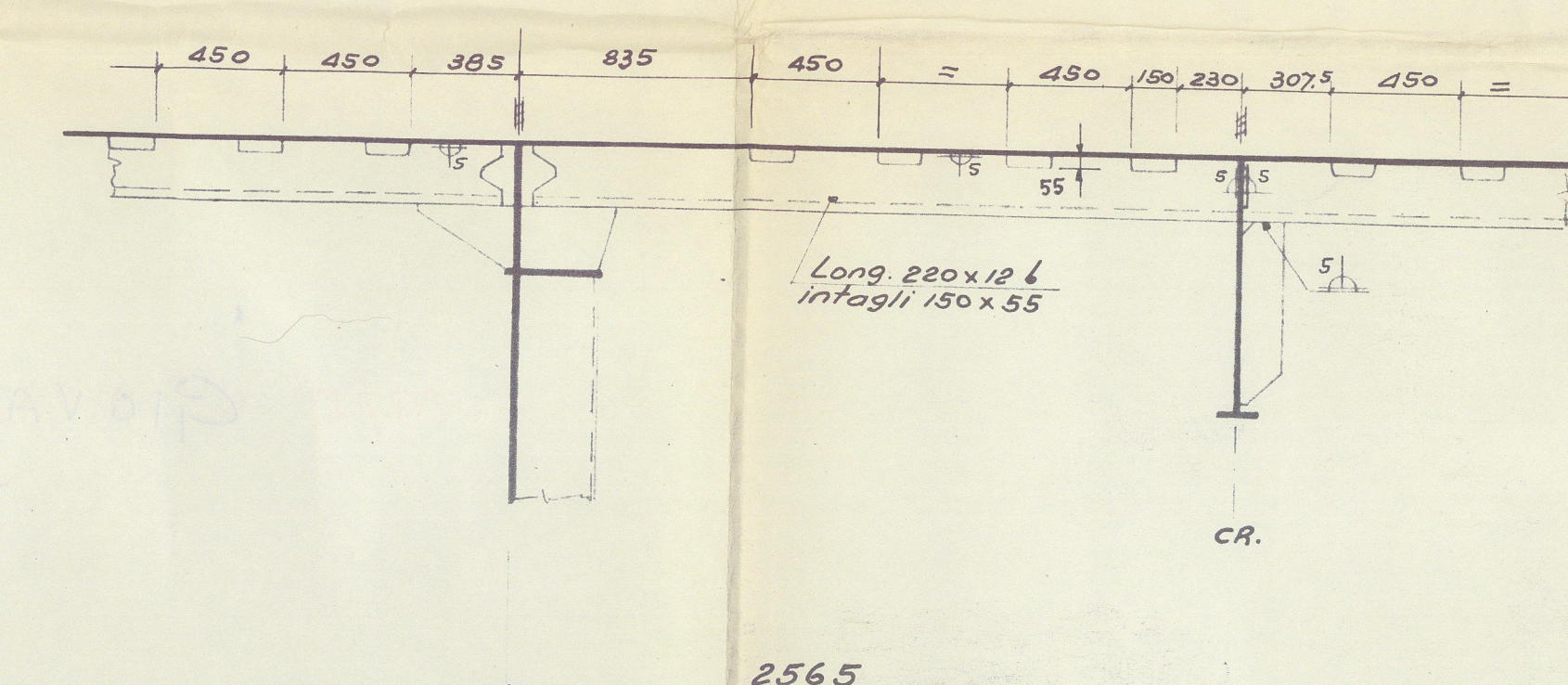
DIMENSIONI

LUNGHEZZA	FRA LE PERPENDICOLARI	MT. 160
LARGHEZZA	MASSIMA FUORI OSSATURA	" 21.94
ALTEZZA	AL FIANCO AL P. COPERTA	" 12.20

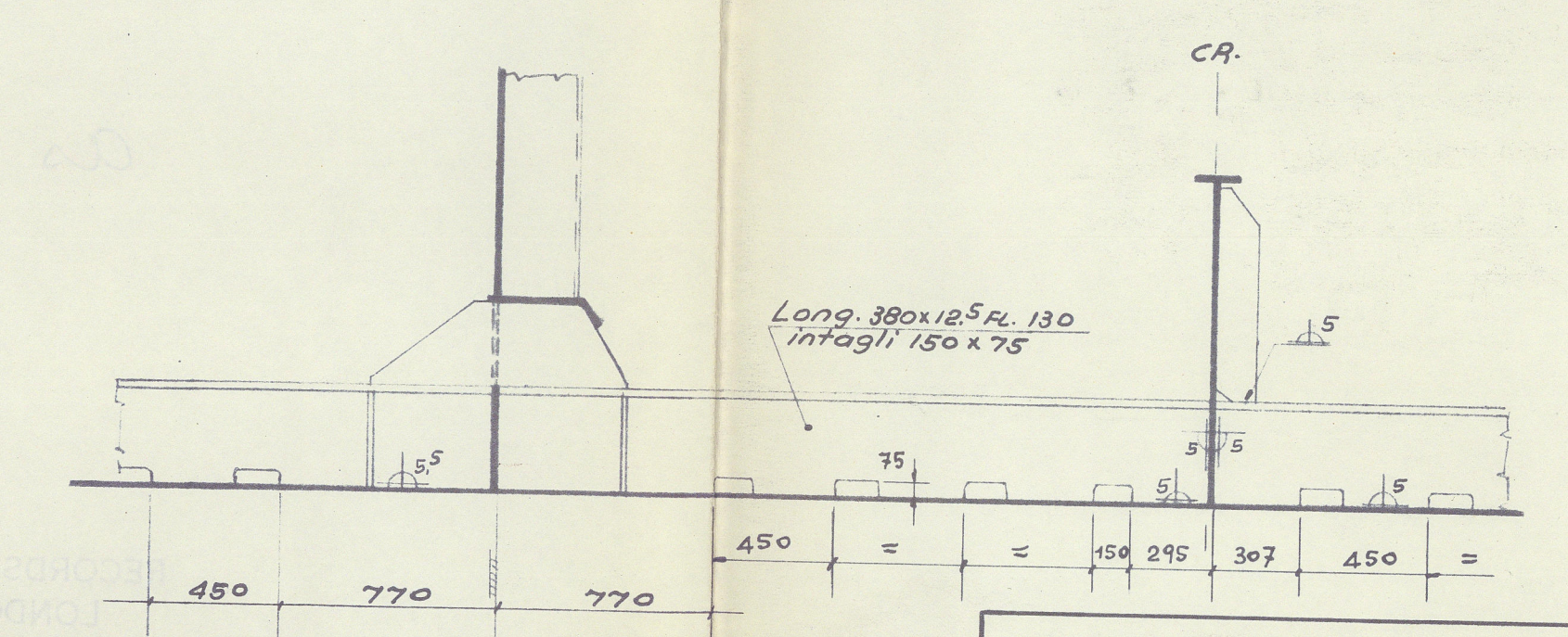
CLASSE ✕ 100-A-1 DEL LLOYD'S REGISTER
CLASSE 100-A-1 MARCA ★ DEL RINA

APPROVATO DAL L.R. IN DATA 6-4-1956
APPROVATO DAL RINA IN DATA 11-2-1957

LONGITUDINALI P. DI COPERTA



LONGITUDINALI DEL FONDO



M./c. GIOVANNELLA d' AMICO

SEZIONE MAESTRA

207 1:25
16-1-59

39765

113. E

M/T GIOVANNELLA
D'AMICO



Plan No 46
attached to Venice Rpt. No 0278
Midship Section
as built

RECORDS DEPT.
LONDON.

2



© 2021

Lloyd's Register
Foundation

013927-013932-0117