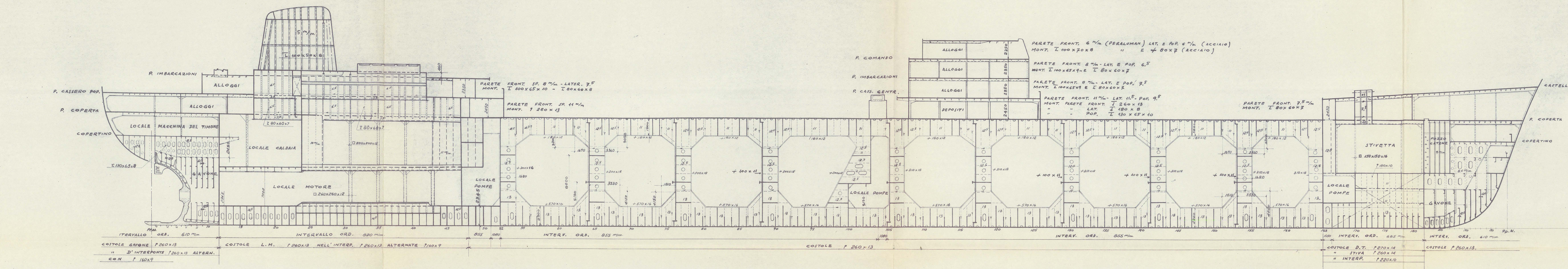


SEZIONE LONGITUDINALE



CASSERO DI POPPA

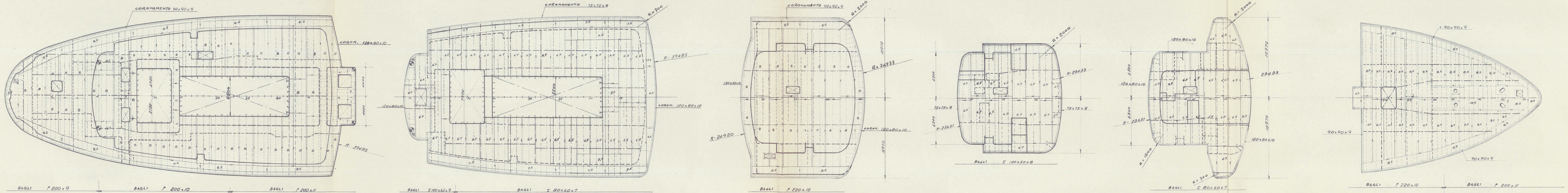
PONTE IMBARC. POPPIERO

CASSERO CENTRALE

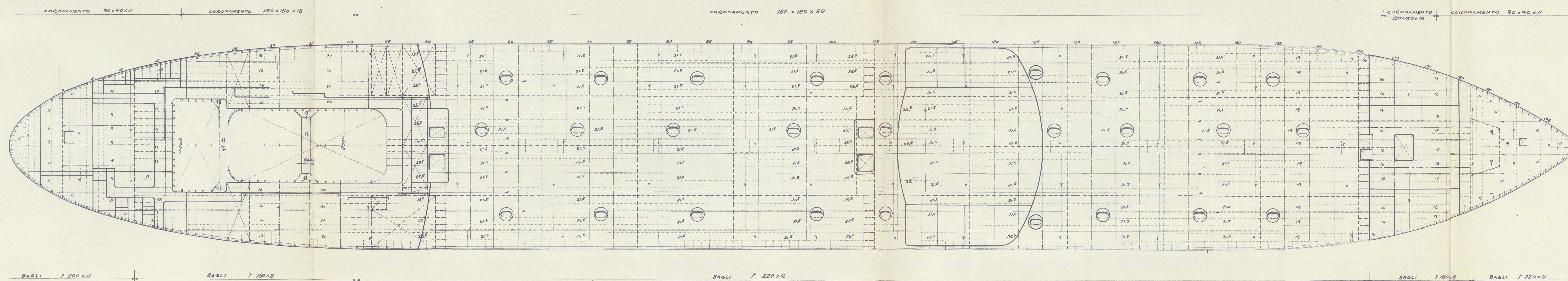
P. IMB. CENTRALE

PONTE COMANDO

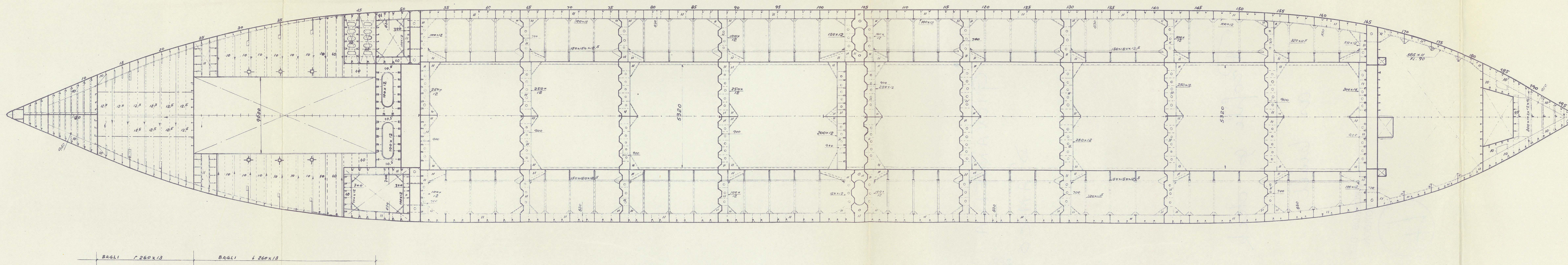
CASTELLO



PONTE DI COPERTA



CORRENTE Nº 1



DIMENSIONI

LUNGHEZZA	FRA LE PERPENDICOLARI	MT.	160
LARGHEZZA	MASSIMA FUORI OSSATURA	"	21,94
ALTEZZA	AL FIANCO AL P.C.	"	12,20

CLASSE + 100-A-1 DEL LLOYD'S REGISTER
CLASSE 100-A-1 MARCA ★ DEL RINA

	CANTIERE NAVALE BRED A		PROG.		SCALA 1:200
	VENEZIA		COSTR.	207	
			DIRAM.		
			TEMP.	A 1	DATA 15-1-1959
			DISE.	M. Baretto	
			LUG.		
			VERIF.	B	
		VISTO			
M/C GIOVANNELLA d'AMICO					
PIANO DEI FERRI					
		DIS. N° 39763			
<p>La Ditta si riserva a termine di legge la proprietà di questo disegno con titolo di deposito, e di rendente comunque noto a terzi a Ditta contraente senza la sua autorizzazione.</p>					
		SOSTITUISCE IL N°		GIUGNO 57	
		BREVETTATO DAL N°		662	
		0135-013533		H A I	

M/T

GIOVANNELLA

D' AMICO



Plan No 47

attached to Venice Rpt No 0278

Profile of deck

as built

RECORDS DEPT.
LONDON.



© 2021

Lloyd's Register
Foundation

013927-013432-0118