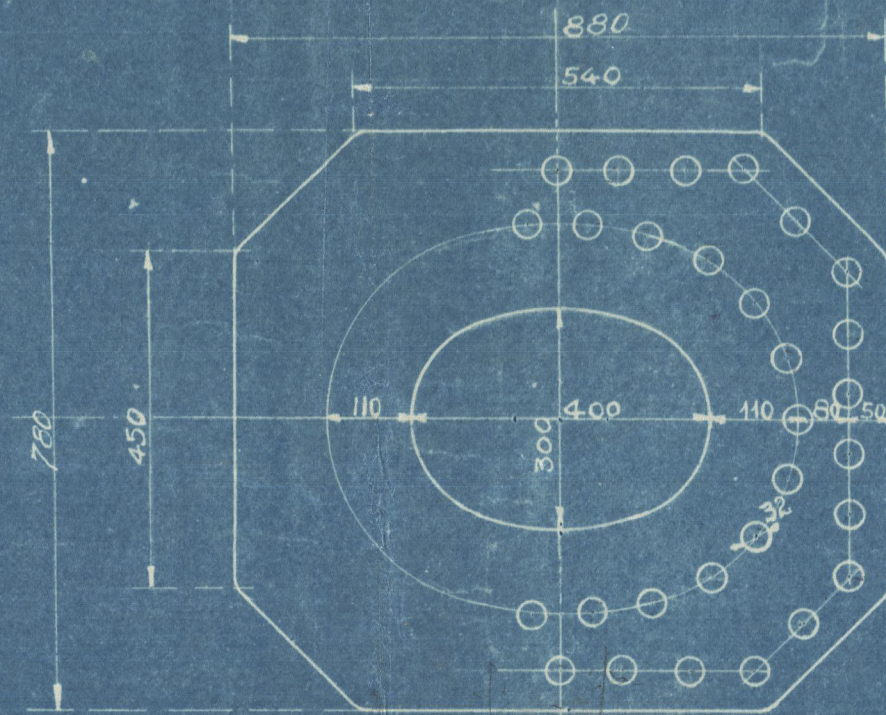


Superficie riscaldato del tubo mq. 70,42
 Tubi 5,80
 Involti 4,20
 Carica fuoco 2,80
 Stivatore 1,50
 Superficie riscaldato totale mq. 90,70
 di griglia 3,20
 Lunghezza delle griglie m. 1780
 Sezione idrica dei tubi mq. 0,867
 Pressione di lavoro da 100 = 14 kg. 1 ton
 Volume di vapore mc. 4,500
 Volume d'acqua mc. 8,500




N. 221

N. 59.60. e 195. 196. 197.

- Caldaia ausiliaria -

- Scala 1:10 -

MATERIALI
 Acciaio dolce SIEMENS MARTIN
 Resistenza alla trazione
 Involto da 1000 20-30 = 40 kg. 20-30
 Tubi 20-30 = 40 kg. 20-30
 Sezione per cassa fuoco e fumi 26-30 = 40 kg. 20-30
 Acciaio per chiavi 1000 20-30 = 40 kg. 20-30



27/5/29

ANSALDO, S.p.A. - Sesto San Giovanni
 Direzione degli Stabilimenti Ansaldo
 SAMPIERDARENA
 Ufficio Studi Macchine e Caldaie e Reperi
 L. 2-10-1929

1530



M/V "MESSICO"

EX "VEJO"

DONKEY BOILER PLAN

RETAIN

W1302-02112



© 2020

Lloyd's Register
Foundation