

NEUBAU N° 302 u. 303



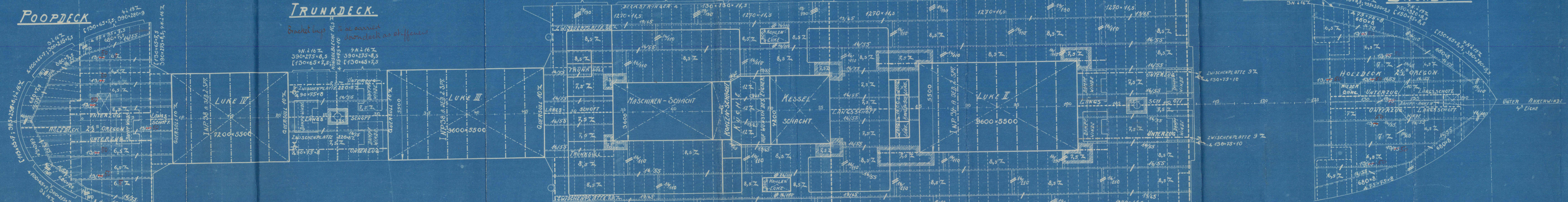
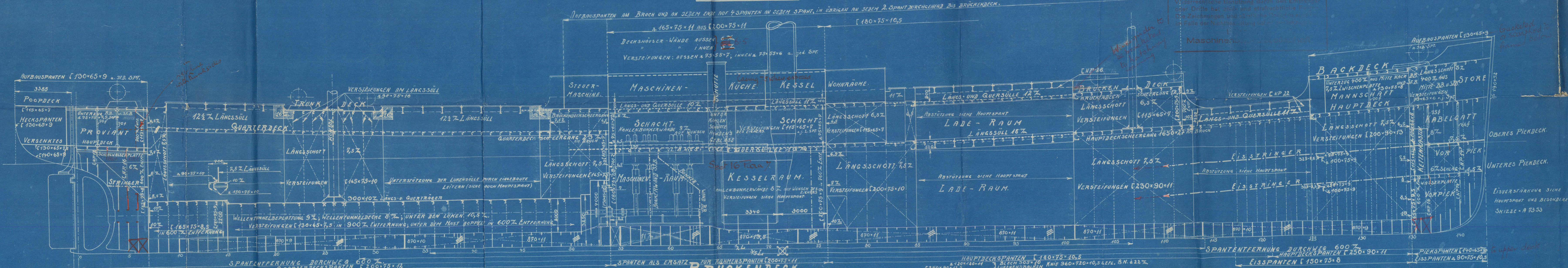
LÄNGSSCHNITT UND DECKSPLÄNE.

1:100

HAUPTABMESSUNGEN.

Länge von Mitte Ruderachse bis Vorderkante Vorsteven	85.954 m - 282° 0'
„ zwischen den Loten	85.464 m - 280° 49'
Breite auf Spanten	13.411 m - 44° 0'
Seitenhöhe bis Hauptdeck	5.791 m - 19° 0'
„ „ Quarterdeck	7.064 m - 23° 2'
„ „ Brückendeck	8.229 m - 27° 0'

Längsschnitt



Revised plan of
profile index

Brit. Assoc. Gen. Sec. No. 302/303

Hamburg letter 11/11.30

Hamburg Report Nr. 19528

TAM

W1360 - 9084

P



© 2020

Lloyd's Register
Foundation