SOCIÉTÉ DES
CH. & AT. DE St NAZAIRE
PENHOËT

CARGO . T 5.

~~Gen. Box 676.~~

T.S.M. "BENJAMIN FRANKLIN"
NTS. 1529.

Lignes d'arbres

Arbre porte-hélice.

Ensemble et détails

Propeller shaft

J.R.B. 14/8/25

Dessiné par	Mr Bourdine	3	7	25	Echelles : 1/1 . 1/5 . 1/10
Calqué par	Gaborieau	11	7	25	Epreuve :
Le Chef de Groupe					Recette : Lloyd's
L'Ingénieur des Etudes					Filetage : S.I.M.
L'Ingénieur des Machines					Matière :
L'Ingénieur en Chef					Nombre de pièces
Bon pour exécution					Poids pour 1 navire 19144 K 5
Le Chef d'Atelier					Numéro du Modèle :

821

8294 . 2.

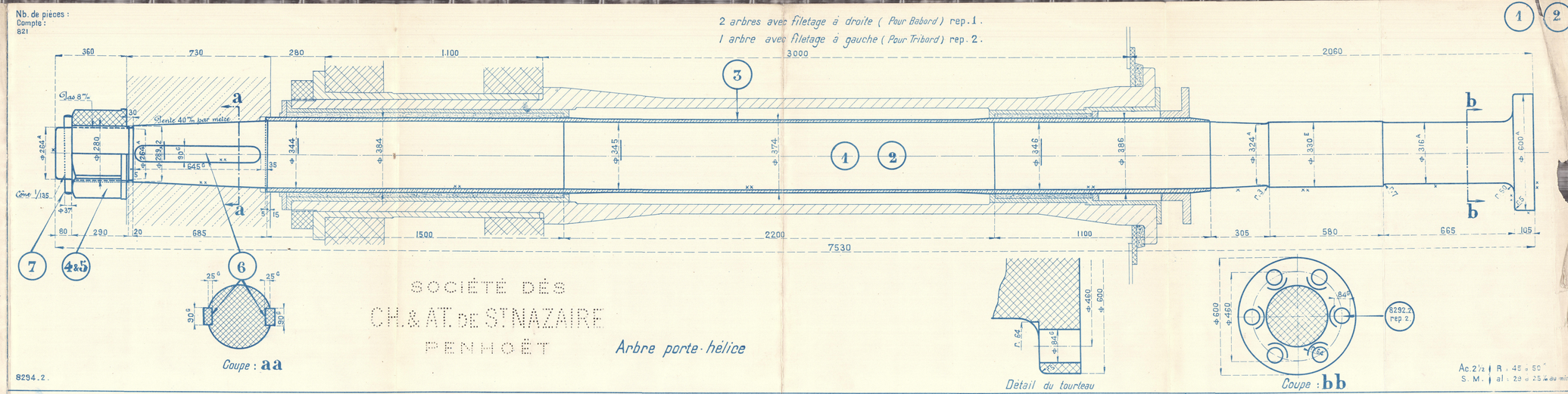

SOCIÉTÉ DES
CH. & AT. DE St NAZAIRE
PENHOËT

Arbre porte-hélice

8294.2.

Ac. 2½ | R : 45 à 50
S. M. | al : 29 à 25 ½ au min



Chemise de l'arbre porte hélice

See amended plan of liner approved 13/10/25.

8294.2. Br.

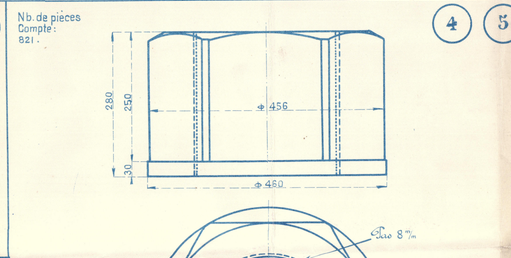

Ecrou d'arbre porte-hélice

8294.2 Ac. 2½

Nomenclature 821. 8294.2. (POUR 1 NAVIRE)

Pièce brute ou Pièce de fonderie		Pièce					Conditions de Recette	Poids unitaire				Epreuve		Numéro du modèle	Rechanges	Observations
		Quantité						Frais			Pesé					
Fournisseur	Dimensions ou Numéros	Repère	En place	Rechanges normaux	Désignation	Matière		Brut	Fini	Tentative	Contrôle	Hydraulique	Spéciale			
Extérieur	Forgé	1	1	1	Arbre porte hélice filetage à droite	Ac. 2½	Lloyd's		5100	10600						Voir plan de forge 8294.3.
Extérieur	Forgé	2	1	1	Arbre porte hélice filetage à gauche	Ac. 2½	Lloyd's		5100	5300						Voir plan de forge 8294.3.
Extérieur	"	3	2	1	Chemises des arbres porte hélice	Br.	Lloyd's		355	2555						
Extérieur	Forgé	4	1	1	Ecrou filetage à droite	Ac. 2½	"		80	360						Voir plan de forge 8294.3.
Extérieur	Forgé	5	1	"	Ecrou filetage à gauche	Ac. 2½	"		80	180						Voir plan de forge 8294.3.
Extérieur	Forgé	6	4	2	Clavettes d'hélice	Ac. 3	"		2 m 5	129						Voir plan de forge 8294.3.
Magasin	Rond de 4 m/m	7	2	1	Goupilles	Ac. 2½	"		3 m 5	10,5						

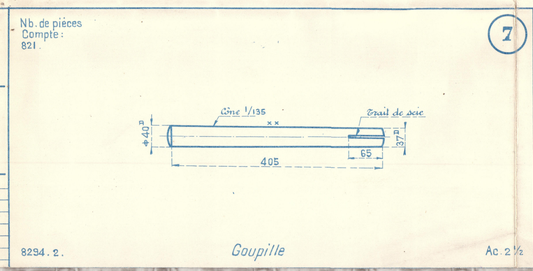

Goupille

8294.2. Ac. 2½

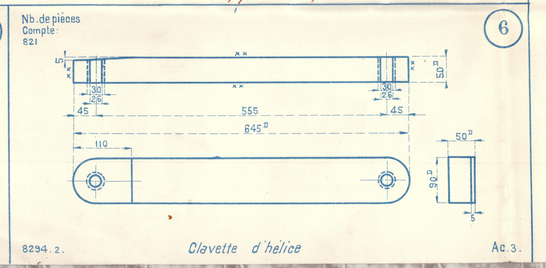

Clavette d'hélice

8294.2. Ac. 3.

© 2020 Lloyd's Register Foundation